








Symbole im Auto und ihre Bedeutung


Grundsätzlich gilt: **Gelbes Leuchten** bedeutet einen **Hinweis**, **rot** eine **Warnung!** Beim Starten des Motors gehen in vielen Autos zunächst alle Symbole an, aber nach einigen Sekunden auch wieder aus.

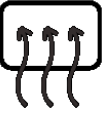
Symbol	Bedeutung	Anmerkung
--------	-----------	-----------

Licht













	Standlicht	
	Abblendlicht (Fahrlicht)	
	Fernlicht	
	Scheinwerferhöhe einstellen	BITTE NICHT BENUTZEN!
	Nebelschweinwerfer	
	Nebelschlussleuchte	
	Innenbeleuchtung	

Scheiben

	Scheibenwischer Frontscheibe	gebogene Scheibe symbolisiert Frontscheibe
	Scheibenwischer Heckscheibe	rechteckige Scheibe symbolisiert Heckscheibe
	Scheibenreinigung Frontscheibe	
	Scheibenreinigung Heckscheibe	
	Wasserstand Scheibenwischwasser	

Symbol	Bedeutung	Anmerkung
	Heckscheibenheizung	

weitere Symbole

	Warnblinker	
	Handbremse	Wenn das Symbol leuchtet, ist die Handbremse angezogen.
	Blinker	
	Außentemperaturanzeige - Glatteisgefahr	
	Kühlwassertemperaturanzeige	
	Ölkontrollleuchte	
	Batteriekontrollleuchte	
	Anti-Blockier-System (ABS)	
	Anhängerblinkanzeige	
	Hupe	
	Tankanzeige	Ein kleiner Pfeil neben der Tankanzeige zeigt, auf welcher Seite sich die Tankklappe des Fahrzeugs befindet.
	Reifendruck	Bitte den Reifendruck überprüfen.